



**A harmadik országbeli állampolgárok
munkaerő-piaci helyzetére és beilleszkedésre vonatkozó
2014. II. negyedéves KSH adatgyűjtés**

Szikráné Lindner Zsófia
Központi Statisztikai Hivatal

2016. március 18.

1. Harmadik országbeliekre vonatkozó adatgyűjtés módszertani háttere
2. A célcsoport elérése és becslés
3. Legfontosabb eredmények
 - 3.1 Demográfiai jellemzők
 - 3.2 Migrációs jellemzők
 - 3.3 Összehasonlítás – harmadik országbeliek, magyarok:
 - Munkaerő-piaci indikátorok
 - Nők helyzete
 - Foglalkoztatottsági jellegzetességei
 - Túlképzettség
 - 3.6 Akadályozó tényezők a munkaerőpiacon

Harmadik országbeliekre vonatkozó adatgyűjtés (migráns felvétel)

Kitűzött cél:

Munkaerő-piaci helyzetre vonatkozó Zaragozai indikátorok előállítása

Eurostat ajánlás: adatforrás = harmonizált munkaerő-felmérés (MEF)

Külföldiek a Magyarországon:

Alacsony népességen belüli arány

Eltérő területi eloszlás

Alacsonyabb válaszadási hajlandóság

Előfeltételek:

Európai Integrációs Alap által nyújtott támogatás a harmadik országbeliek beilleszkedésére vonatkozó statisztikák fejlesztésére

MEF-hez kapcsolódó kiegészítő modul témája 2014 II. negyedévében:

a migránsok és leszármazottaik beilleszkedése

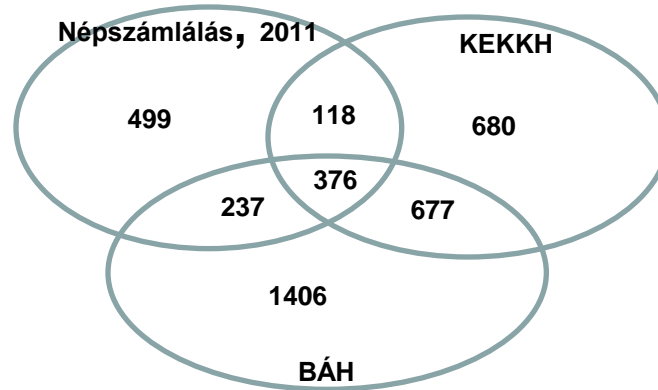
Tevékenység:

A MEF kiterjesztése 2014 II. negyedévben a harmadik országbeliekre

Minta = címminta

Mintakeretek = Harmadik országbeli állampolgárok címeit tartalmazó adatállományok

Minta: 4000 cím



Adatfelvételi technika:

Összeírók speciális oktatása

Adatfelvétel során az idegen nyelvűség támogatása

Önkitöltős, többnyelvű kérdőívek

Adatfelvételi módok:

Papíros önkitöltés (összeíró közreműködésével)

Laptopos kikérdező program

Internetes válaszolási lehetőség idegen nyelveken

A célcsoport elérése a migráns felvétel kapcsán

4014 cím közül **565 címen** valósult meg az adatfelvétel

Megvalósulás	cím (db)	megoszlás (%)
Összes felkeresett cím	4 014	100
Sikeres	565	14,1
Válaszmegtagadás	432	10,8
Elérhetetlen háztartás	659	16,4
Nyelvi nehézség, válaszképtelenség	29	0,7
Kerethiba	2 329	58,0
Ebből:		
Nem él célcsoportbeli a címen	1 642	40,9
Egyéb kerethiba (nem lakáscím, üres lakás, nem azonosítható cím ...)	687	17,1

Mintakeretek hibáitól megtisztított
megvalósulások, (2014. II. n.):
Migráns felvétel: 34 %

Leggyakoribb megghiúsulási ok = a címen nem élt harmadik országbeli állampolgár

A címek hány százaléka célsokaságbeli?

Népszámlálás: 45,1 %

KEKKH: 41,6 %

BÁH: 31,1 %

Megghiúsulások szokásosnál pontosabb nyomon követése – súlyozás

Adatállomány alapján **becslés** készült a célcsoport számosságára

Becslések:

565 címen valósult meg az adatfelvétel:

- 25 200 magánlakás (ahol harmadik országbeli állampolgár él)

931 harmadik országbeli állampolgárság válaszolt a kérdőívekre:

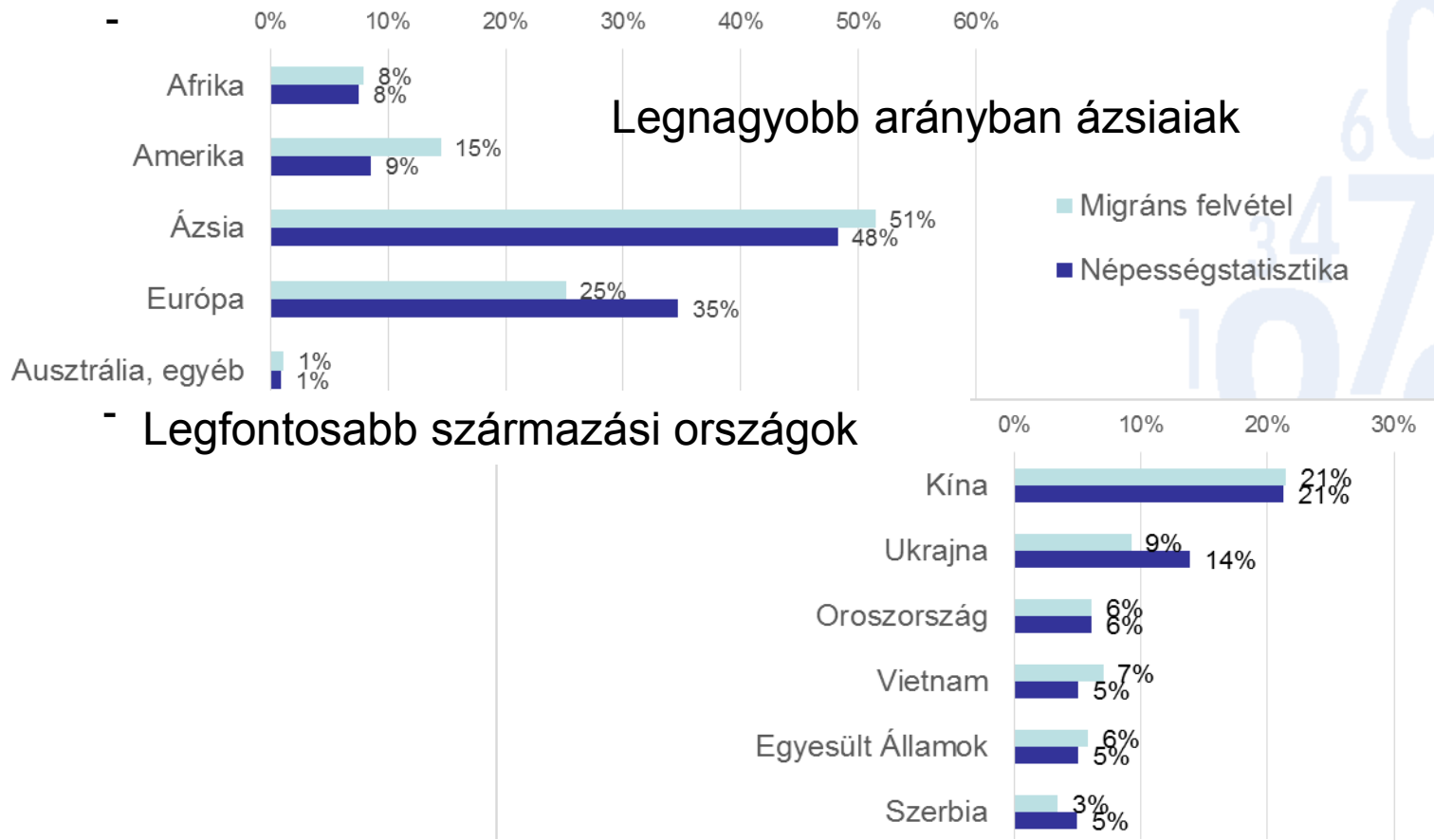
- 40 ezer fő harmadik országbeli személy (magánháztartásokban élők)

Alulszámlálás okai lehetnek:

- csak magáncímek! (kollégiumban élőket, öregek otthonában élőket nem írták össze);
- címek pontatlansága
- célcsoport nehezebb elérése
- külföldiek körében tapasztalt bizalmatlanság
- nyilvántartások nem minden esetben követik a költözést (országon belül vagy más országba)

Nyilvántartás alapú statisztikához jól illeszkedő eredmények

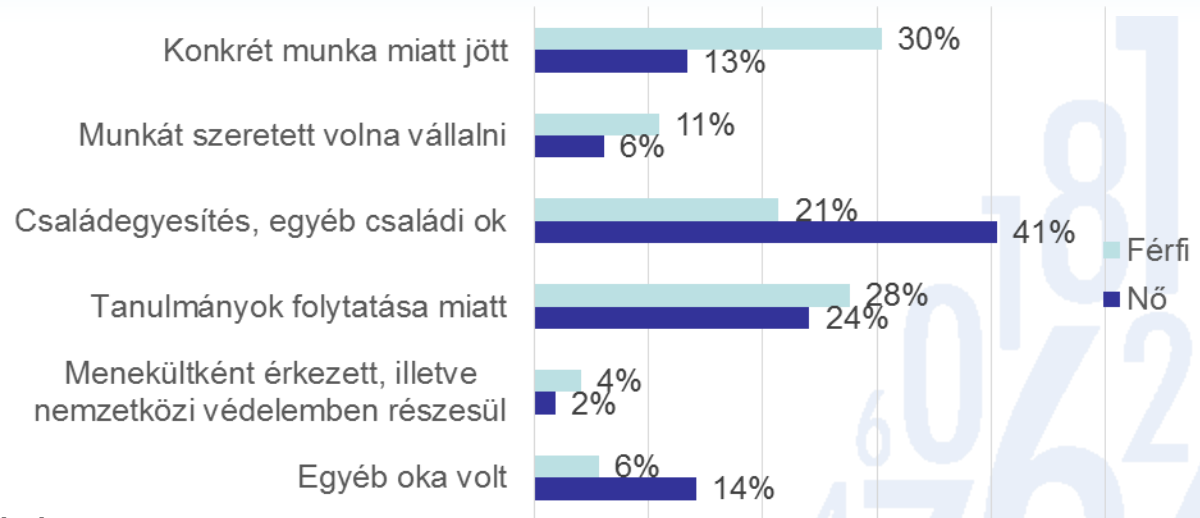
- Férfi többség (53 %)
- Házások magas aránya (50 %)
- Fiatal korösszetétel (25-54 évesek aránya: 54 %)



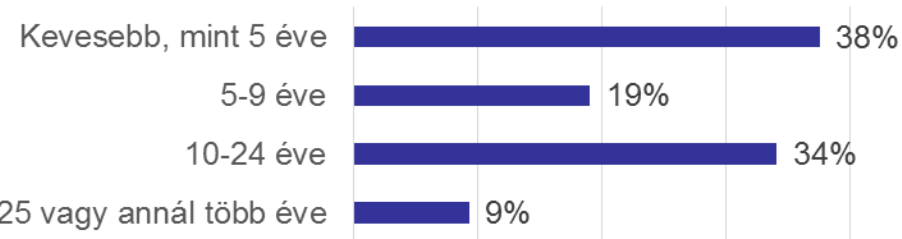
- Döntő többségük nem magyar nemzetiségű (86 %)

Migrációs jellemzők

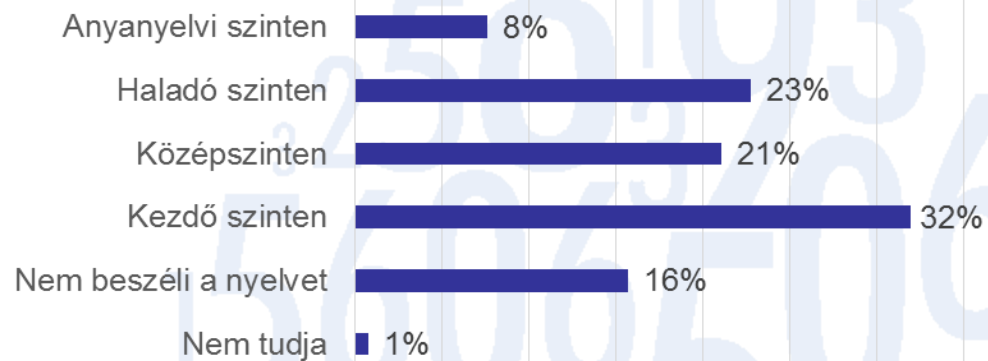
15-74 évesek körében a Magyarországra érkezés oka



Magyarországon tartózkodásuk hossza



Milyen szinten beszélik a magyar nyelvet



Harmadik országbeliek

Magyar állampolgárok

60,8 %

57,2 %

6,0 %

15-74 évesek

Aktivitási ráta

Foglalkoztatottsági ráta

Munkanélküliségi ráta

58,5 %

53,7 %

8,1 %

25-54 évesek

Aktivitási ráta

Foglalkoztatottsági ráta

Munkanélküliségi ráta

79,6 %

75,4 %

5,2 %

84,9 %

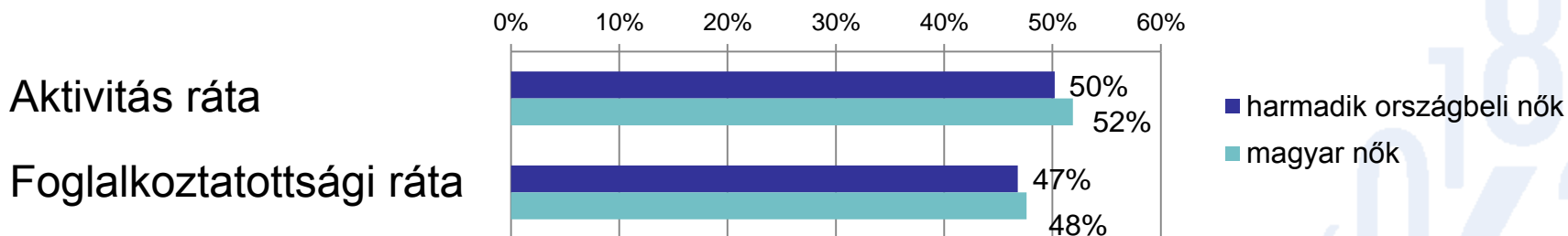
78,8 %

7,2 %

Főként az eltérő demográfiai összetételből adódó különbségek!

A harmadik országbeli nők kedvezőtlen helyzete

• Magyar állampolgárságú nőknél kedvezőtlenebb mutatók*

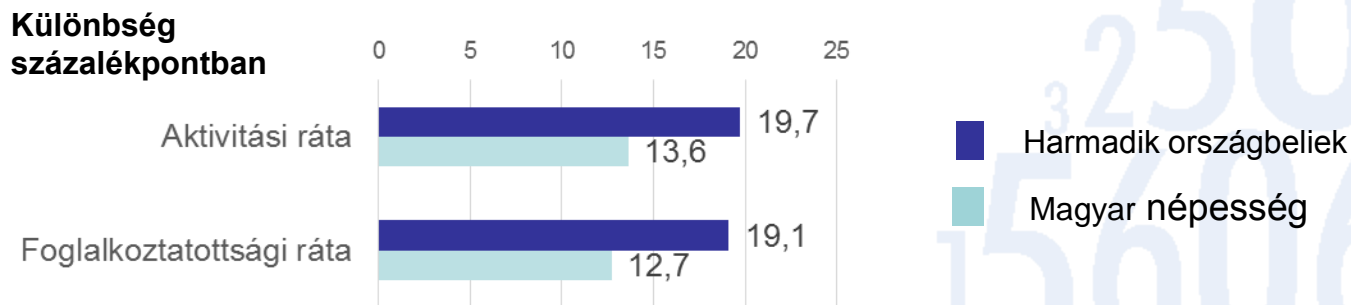


Munkanélküliségi ráta: **6,7 %** (magyar nők: 8,2 %)

Inaktívak aránya: **50 %** (magyar nők: 48%)

Inaktívak közül, aki szeretne dolgozni: **18 %** (magyar nőknél: 10 %)

• Nemek közötti különbségek nagyobbak*



Harmadik országbeliek a munkaerő-piacon

- Különböző migráncsoportok jelentősen eltérő munkaerő-piaci részvétele

Kínai, vietnami → magas aktivitás
foglalkoztatottság: 77 %, 76 % (célcsoport átlaga: 57 %)
munkanélküliség: 4%, 2% (célcsoport átlaga: 6 %)

Ukrán és orosz → magas inaktivitás: 52 %, 45 %
(célcsoport átlaga: 39%)

- Inaktivitás leggyakoribb oka

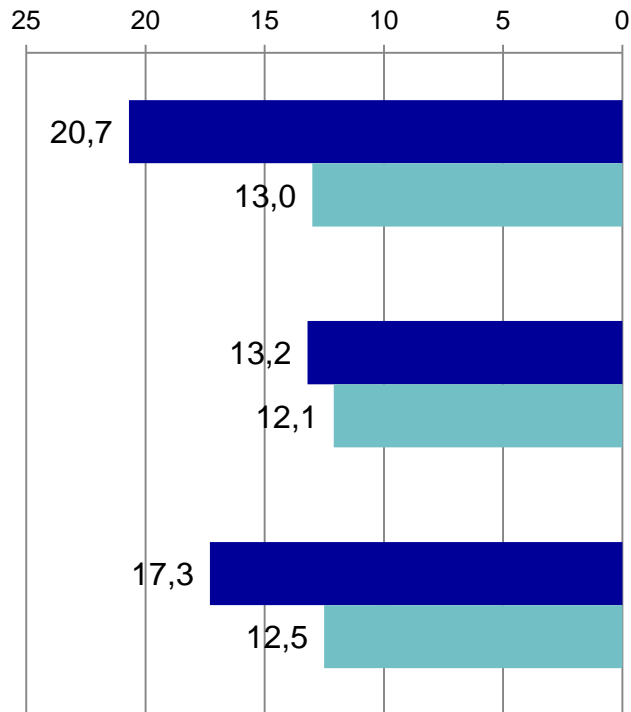
Harmadik országbeliek → tanuló (háztartásbeli)
Magyar népesség → nyugdíjas

- Felsőfokú végzettségűek aránya magasabb: 48 % (*magyar 20 %*)
(oroszok kiemelkedően → 63 %)
- Foglalkoztatás jellege:
magasabb képzettséget igénylő munkát végzők aránya (FEOR 1-3)
harmadik országbelinél: 55 %
magyar népességnél: 37 %
- Jellemzőbbek a kereskedelem és szolgáltatás jellegű foglalkozások
(29 % vs. 15 %)
- Magas az önfoglalkoztatók aránya (30 % vs. 11 %)

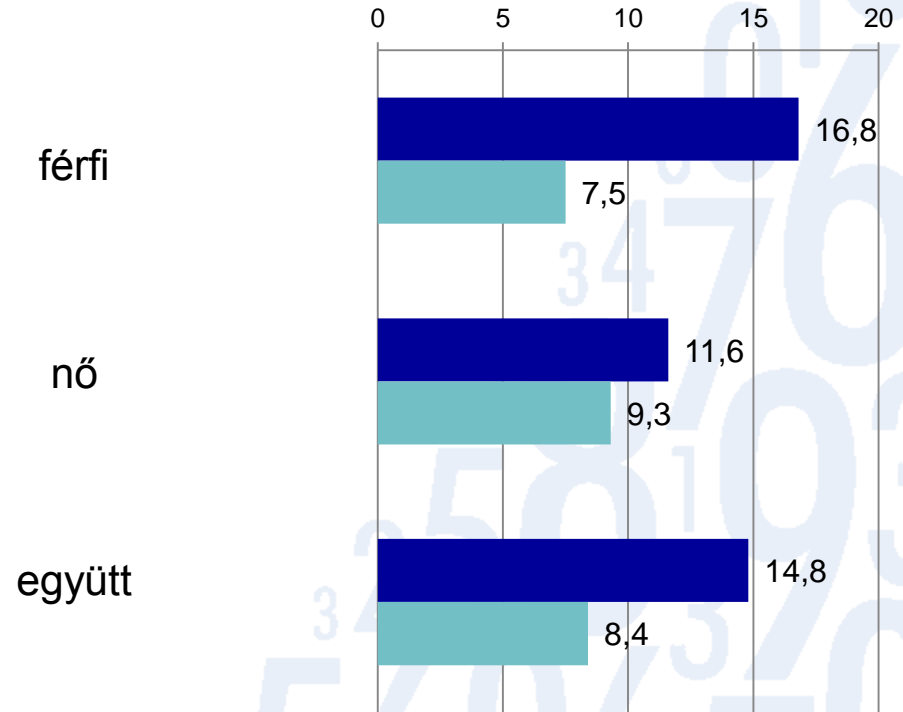
Túlképzettség

Objektív mutató

■ Harmadik országbeliek
■ Magyar állampolgárok



Szubjektív mutató



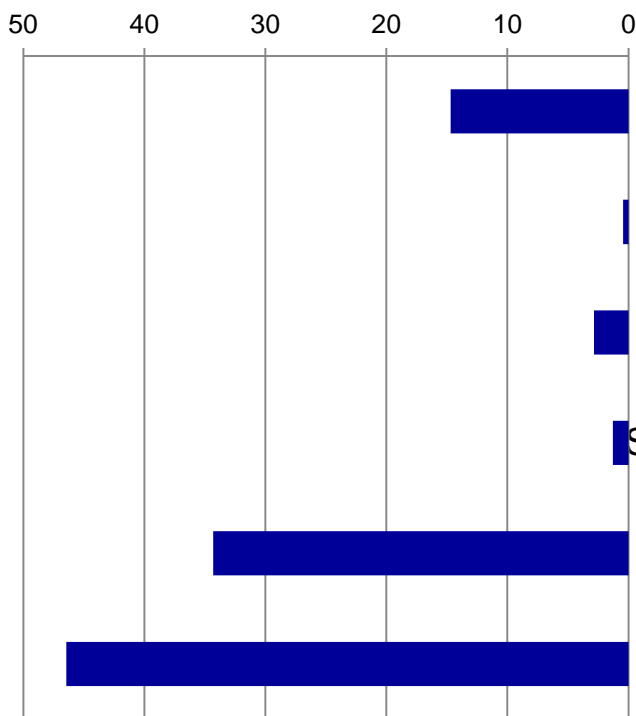
Felsőfokú végzettségű foglalkoztatottak közül az alacsony vagy a közepes végzettséget igénylő munkát végzők aránya (%)

Foglalkoztatottak közül, önbevallás alapján a magukat túlképzettnek érzők aránya (%)

Akadályozó tényezők a munkaerő-piacon

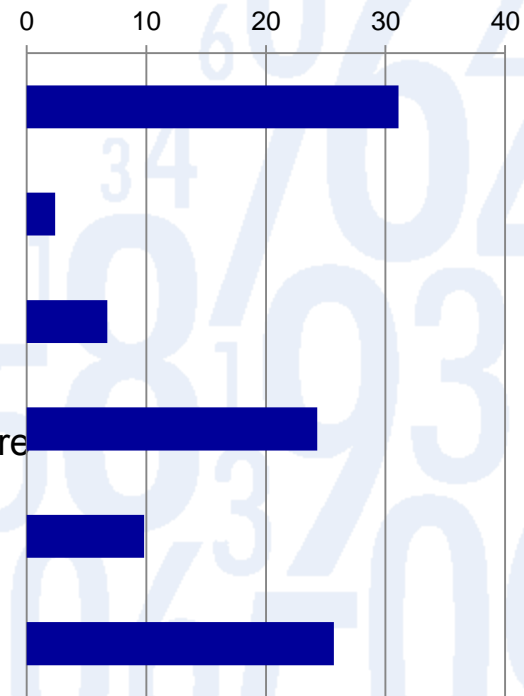
Munkanélküliek és inaktívak

munkavállalás akadályai



Magukat túlképzettnek valló foglalkoztatottak

megfelelő munka végzésének akadályai





KÖZPONTI
STATISZTIKAI
HIVATAL 

Köszönöm a figyelmet!

