



**KÖZPONTI
STATISZTIKAI
HIVATAL**


Az európai menekültügyi statisztikai adatgyűjtés gyakorlata

**EMH XVI. Nemzeti Ülés
Belügyminisztérium
Budapest
2016. március 30.**

Az európai menekültügyi statisztikai adatgyűjtés gyakorlata

1. Az európai menekültügyi statisztikai adatgyűjtés intézményesülése
 - Eurostat statisztikai adatgyűjtésének kialakulása
 - EASO statisztikai adatgyűjtésének fejlődése
2. Adatlefedettség az Eurostat-nál és az EASO-nál
3. Az EASO és az Eurostat adatgyűjtésének összefüggései
4. Mennyi is a kérelmező?
5. A további fejlődés lehetőségei

A kezdetek

- 1985 és 2007 között gentlemen's agreement alapján  Több mint 20 évig a menedékjogi statisztikai adatgyűjtésnek nem volt jogszabályi felhatalmazása
- Hosszú előkészületek után 862/2007 EK Rendelet elfogadása, 4. cikk (1) - (4) bekezdés menedékjogi statisztikai adatgyűjtés.
Első jogszabály által definiált felhatalmazás az adatgyűjtésre
- A menedékjogi statisztikai adatgyűjtés intézményesülésének kezdete
- Magyarország 1996-tól szolgáltatott adatot (1997 hiányzik)
- A 4. cikk alapján három különböző időszerűséggel 18 különböző statisztikai tábla

- 3 különböző adatkör: kérelmezők, meghozott döntések, jogorvoslati eljárások
- Adatszolgáltatás minőségbiztosítási szempontok figyelembevételével / Megfelelőségi jelentés készül, nemzeti statisztikai hivatalokat, (Európai Statisztikai Rendszer nemzeti képviselőjeként) értesíti a Bizottság, kötelezettségszegési eljárás is indulhat

Az EASO menedékjogi statisztikai adatgyűjtése

- Specifikus, a menedékjogi statisztikai adatgyűjtést szabályozó jogszabályi felhatalmazás nincsen
- EASO Létrejött: Európai Parlament és Tanács 439/2010 EU rendelete, ennek 9. cikke alapján:
„összegyűjt minden olyan lényeges információt, amely lehetővé teszi a különösen nagy terhelés megoldását célzó – a 10. cikkben említett – vészhelyzeti intézkedések azonosítását, előkészítését és meghatározását.”
- Európai unió működéséről szóló szerződésben, a szervezet céljai között a következők találhatóak:

államok együttműködésének megerősítése

hatékony operatív támogatás a különösen nagy terhelésnek kitett tagállamoknak, a tagállamok erőforrásainak bevonásával,

tudományos és technikai segítség a menekültügyi szakpolitika és a jogalkotás formálásához.

Az EPS rendszer

➤EPS: gyors, reagálásra, akár előrejelzésre képes menedékjogi statisztikai adatgyűjtés

➤EPS Stage III.  2013-ban indult a menedékjogi statisztikai adatgyűjtés

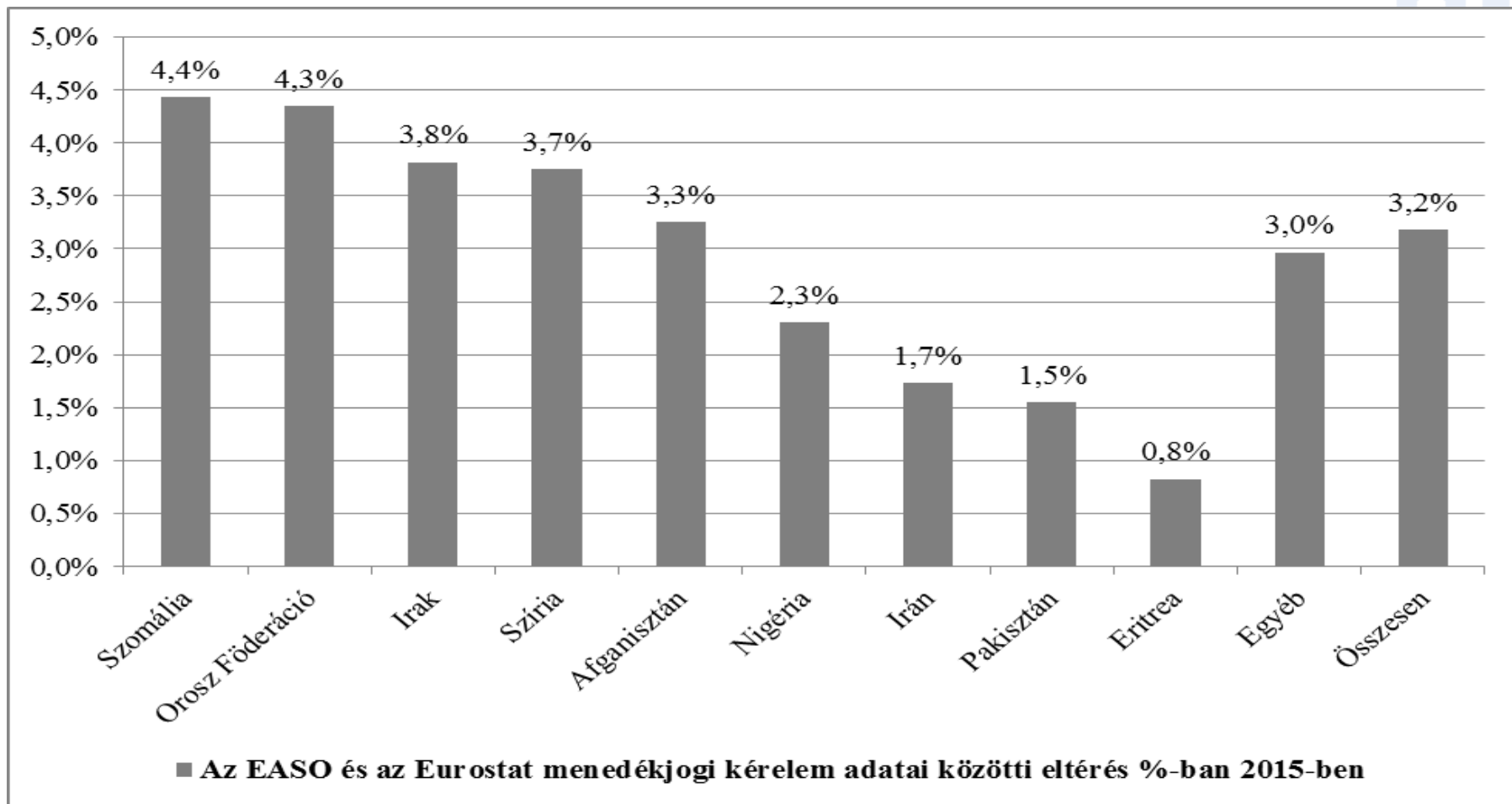
➤Jelenleg 3 + indikátor alapján továbbítják a tagállamok a havi menedékjogi statisztikai adatokat

1. Benyújtott menedékjogi kérelmekben szereplő személyek,
 2. Visszavont menedékjogi kérelmekben szereplő személyek,
 3. Elsőfokú eljárásban meghozott döntésekben szereplő személyek száma,
- + Visszatérésre vonatkozó és Dublini eljárásokban szereplő személyekre vonatkozó statisztika

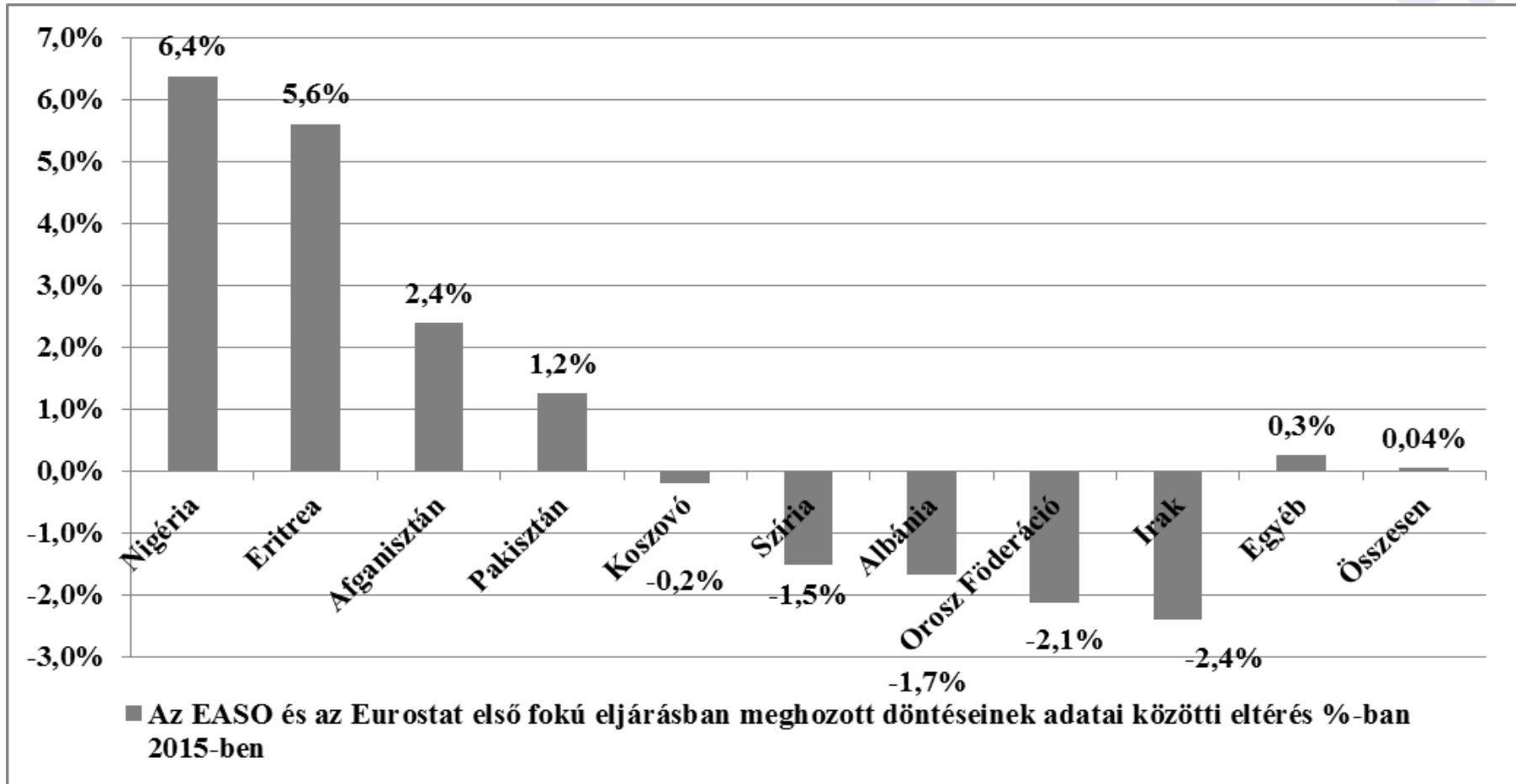
Adatforrások: EU+ tagállamok menekültügyért felelős nemzeti hivatalai
Interneten elérhető, Pdf-en, fő indikátorok csak, részletes **EU Restricted**

Ki éri el?

Összehasonlítás EASO és Eurostat menedékjogi kérelmek az EU + országokban 2015-ben



Összehasonlítás első fokon meghozott döntések EASO és Eurostat az EU + országokban 2015-ben



Két típusú statisztikai adatgyűjtés

	Hivatalos statisztika	Gyakorlati statisztika
Alapja	Jogszabály (rendelet) Útmutatónak kötelező megfelelés, konvenciók alkalmazása	Gyakorlati megállapodások Megfelelőség minden fél közös érdeke
Minősége	Írásba foglalt módszerek Validálási eljárások Ellenőrzött, pontos, megbízható	Harmonizáció megállapodások által Bontások a szükségesség elve szerint Rendszeres, gyors, időszerű
Gyakorlat	Munkacsoportok által támogatott A statisztika nem a nemzeti statisztikai hivataloknál keletkezik	Hálózatok, egyeztető ülések által alakul ki Az adatszolgáltató a statisztika előállítója Rugalmas végrehajtás, a fejlődése folyamatos
Termék	Az adatokat statisztikai évkönyvekben, hivatalos adatbázisokban teszik közzé A statisztika további szakpolitikai intézkedések meghozatalának alapja	Eseményekhez igazodó figyelemfelkeltő összefoglalók Online portálok Bizonyítékot szolgáltat a korai előrejelzéshez és felkészüléshez

Két típusú statisztikai adatgyűjtés

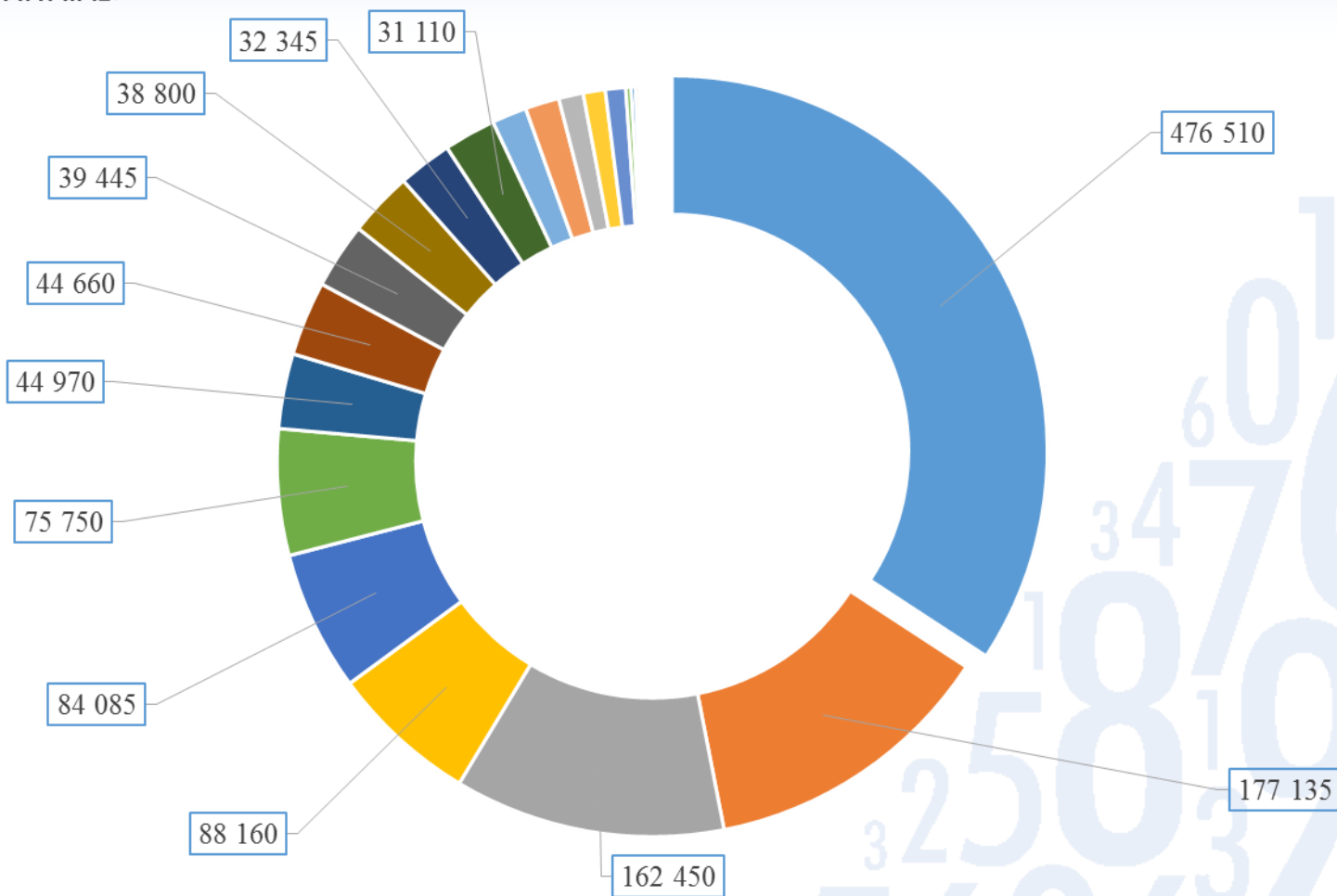
9 adatkör megegyezik az EASO és az Eurostat adatszolgáltatásban

862/2007 EK rendelet	439/2010 EU rendelet (EPS III)					
Eurostat statisztikai tábla száma	EMTH indikátorok megfelelés (ha van)	bontás	gyakoriság	időszerűség	disszeminálás	átfedés
A01 / A10	1. indikátor (kérelem)	állampolgárság, kísérő nélküli kiskorú	havonta	r+15 nap	honlapon elemzés	igen
A02	2. indikátor (folyamatban lévő ügy)	állampolgárság	havonta	r+15 nap	honlapon elemzés	igen
A03	3. indikátor (visszavonás: implicit és explicit)	állampolgárság	havonta	r+15 nap	honlapon elemzés	igen
A18	1. indikátor (kérelem)	állampolgárság	havonta	r+15 nap	honlapon elemzés	igen
A04	4. indikátor (döntések)	állampolgárság	havonta	r+15 nap	honlapon elemzés	igen
A05	4. indikátor (döntések)	állampolgárság	havonta	r+15 nap	honlapon elemzés	igen
A06	4. indikátor (döntések)	állampolgárság	havonta	r+15 nap	honlapon elemzés	igen
862/2007 EK rendelet 4. cikk	Dublin III. rendelet értelmében átadások	állampolgárság, nem, korcsoport	havonta	r+15 nap	nem érhető el	igen
862/2007 EK rendelet 7. cikke	Visszatérésre vonatkozó statisztika	állampolgárság	havonta	r+15 nap	nem érhető el	igen

Két típusú statisztikai adatgyűjtés

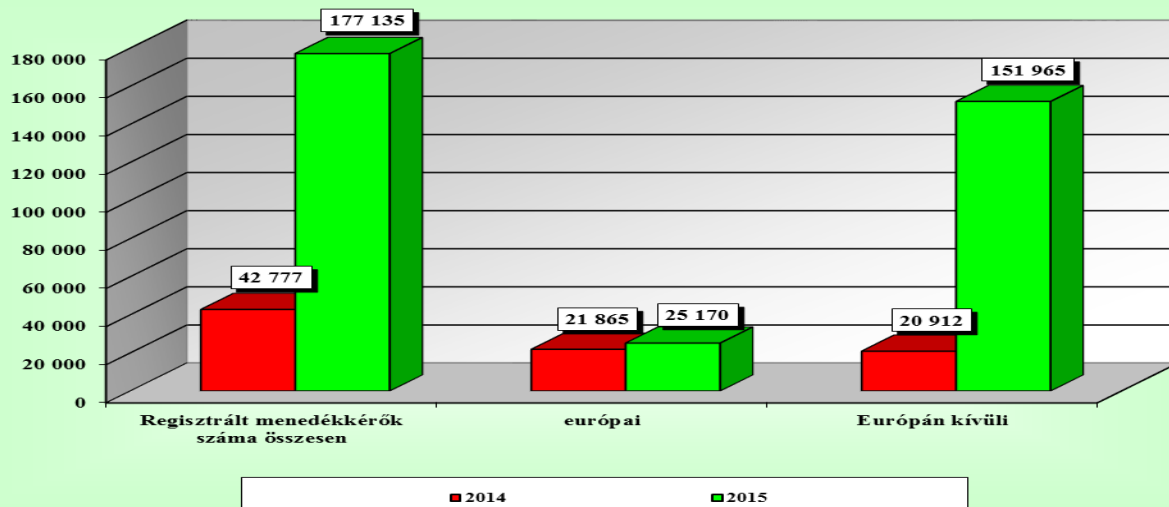
- Eltérések okai Eurostat és EASO menedékjogi statisztikai adatgyűjtése között:
 - Eurostat: időszerűségében lassabb, validálás utáni publikálás, részletes
 - EASO: időszerű, havi, négy indikátor, gyors publikálás – korlátozott adatkör
- Menedékjogi statisztika publikálása:
 - Eurostat: honlap online statisztikai adatlekérések:
<http://ec.europa.eu/eurostat/data/database>
 - EASO: Reportok, PDF formátumban:
<https://easo.europa.eu/asylum-trends-analysis/quarterly-report>

Hány fő nyújtott be menedékjogi kérelmet az EU+-ban?



- | | | | | | | |
|--------------------|----------------|----------------------|----------------|---------------|-----------------|-------------|
| ■ Németország | ■ Magyarország | ■ Svédország | ■ Ausztria | ■ Olaszország | ■ Franciaország | ■ Hollandia |
| ■ Belgium | ■ Svájc | ■ Egyesült Királyság | ■ Finnország | ■ Norvégia | ■ Dánia | ■ Bulgária |
| ■ Spanyolország | ■ Görögország | ■ Lengyelország | ■ Írország | ■ Luxemburg | ■ Ciprus | ■ Málta |
| ■ Cseh Köztársaság | ■ Románia | ■ Portugália | ■ Izland | ■ Lettország | ■ Szlovákia | ■ Litvánia |
| ■ Szlovénia | ■ Észtország | ■ Horvátország | ■ Lichtenstein | | | |

Hány fő nyújtott be menedékkérelmet az EU+-ban?



År-månad	Antal	varav män (inkl pojkar)	varav kvinnor (inkl flickor)	varav barn (inkl ensamkommande barn)	varav ensamkommande barn *1
Year-month	Number	of which male	of which female	of which children (unaccompanied minors included)	of which unaccompanied minors *1
2015-01	4 896	3 319	1 577	1 483	543
2015-02	4 040	2 673	1 367	1 328	460
2015-03	4 117	2 732	1 385	1 294	447
2015-04	3 917	2 667	1 250	1 162	445
2015-05	5 376	3 757	1 619	1 950	1 133
2015-06	6 619	4 621	1 998	2 552	1 426
2015-07	8 065	5 712	2 353	3 210	1 880
2015-08	11 746	8 484	3 262	5 134	2 959
2015-09	24 307	17 445	6 862	9 740	4 712
2015-10	39 196	28 677	10 519	17 495	9 339
2015-11	36 726	25 383	11 343	18 155	8 808
2015-12	13 872	9 258	4 614	6 881	3 217
Totalt	162 877	114 728	48 149	70 384	35 369

Hány fő nyújtott be menedékjogi kérelmet az EU+-ban?

➤ Kumulált számok?

Európában nem tudjuk a menedékkérők számát (fő), csak azt, hogy a menedékjogot kérelmező személyek hány alkalommal nyújtottak be kérelmet az EU+ -ban.

➤ Frontex: 978 338 illegális határátlépés

A fejlődés lehetőségei

- Egységes menedékjogi statisztikai adatgyűjtés, egységes menekültügyi nyilvántartás
- EASO, Eurostat erőforrások egyesítése, egy, közös európai menedékjogi statisztikai adatgyűjtés
- Egységes regisztráció, közös adatbázisok, fejlett együttműködés

Utópia?!